

УТВЕРЖДАЮ  
Начальник ОГИБДД  
Рыбинского МУ МВД России  
«Рыбинское»

М.П.

А.Н. Брынский



УТВЕРЖДАЮ  
заведующий детским  
садом № 71

И.В. Миролюбова



**ПАСПОРТ**  
дорожной безопасности

муниципального дошкольного образовательного учреждения  
детского сада №71

2020 год

## Общие сведения

Муниципальное дошкольное образовательное учреждение детский сад № 71

### Тип ДОО

муниципальное дошкольное образовательное учреждение детский сад № 71

### Юридический адрес Учреждения:

Российская Федерация, 152912 Ярославская область, город Рыбинск, улица Академика Губкина, дом 27а

### Фактический адрес Учреждения:

Российская Федерация, 152912 Ярославская область, город Рыбинск, улица Академика Губкина, дом 27а

### Руководители Учреждения:

Заведующий:	<u>Миролюбова Ирина Валентиновна</u> (фамилия, имя, отчество)	<u>21-19-71</u> (телефон)
Старший воспитатель:	<u>Белякова Галина Николаевна</u> (фамилия, имя, отчество)	<u>21-19-71</u> (телефон)

**Ответственные сотрудники муниципального органа управления образованием: заместитель директора - начальник отдела дошкольного образования:** Монахова Жанна Львовна  
(фамилия, имя, отчество) 22-23-30  
(телефон)

### Ответственные от ОГИБДД:

**старший инспектор группы по пропаганде безопасности дорожного движения ОГИБДД МУ МВД России «Рыбинское»**

<u>Фиялковский Денис Иванович</u> (фамилия, имя, отчество)	<u>23-81-21</u> (телефон)
---	------------------------------

### Ответственные педагоги за мероприятия по профилактике детского травматизма:

Белякова Галина Николаевна – старший воспитатель

Колпакова Оксана Германовна – старшая медицинская сестра

Количество воспитанников 121

Наличие центра по БДД 6 в группах согласно возраста  
(если имеется, указать место расположения)

Наличие класса по БДД не имеется  
(если имеется, указать место расположения)

Наличие автогородка (площадки) по БДД разметка площадки на территории детского сада перед входом

Наличие отряда ЮИД не имеется

Наличие автобуса в Учреждении (школьного) или любого другого, предназначенного для перевозки обучающихся (воспитанников)

не имеется

(при наличии автобуса)

Время работы детского сада № 71:

7:00 – 19:00

Суббота, воскресенье – выходные дни

### **Телефоны оперативных служб: 112**

<b>ЕДИНАЯ ДИСПЕТЧЕРСКАЯ СЛУЖБА</b>	<b>29 - 0 1 - 11</b>
<b>ПОЖАРНАЯ ЧАСТЬ</b>	<b>28 - 18 - 17; 01</b>
<b>МЧС</b>	<b>21 - 06 - 20</b>
<b>ПОЛИЦИЯ</b>	<b>21 - 00 - 11; 01</b>
<b>СКОРАЯ ПОМОЩЬ</b>	<b>28 - 30 - 49; 03</b>
<b>ДОРОЖНАЯ ЭКСПЛУАТАЦИОННАЯ ОРГАНИЗАЦИЯ</b>	<b>28 - 05 - 76</b>

## Содержание

### 1. Общие сведения.

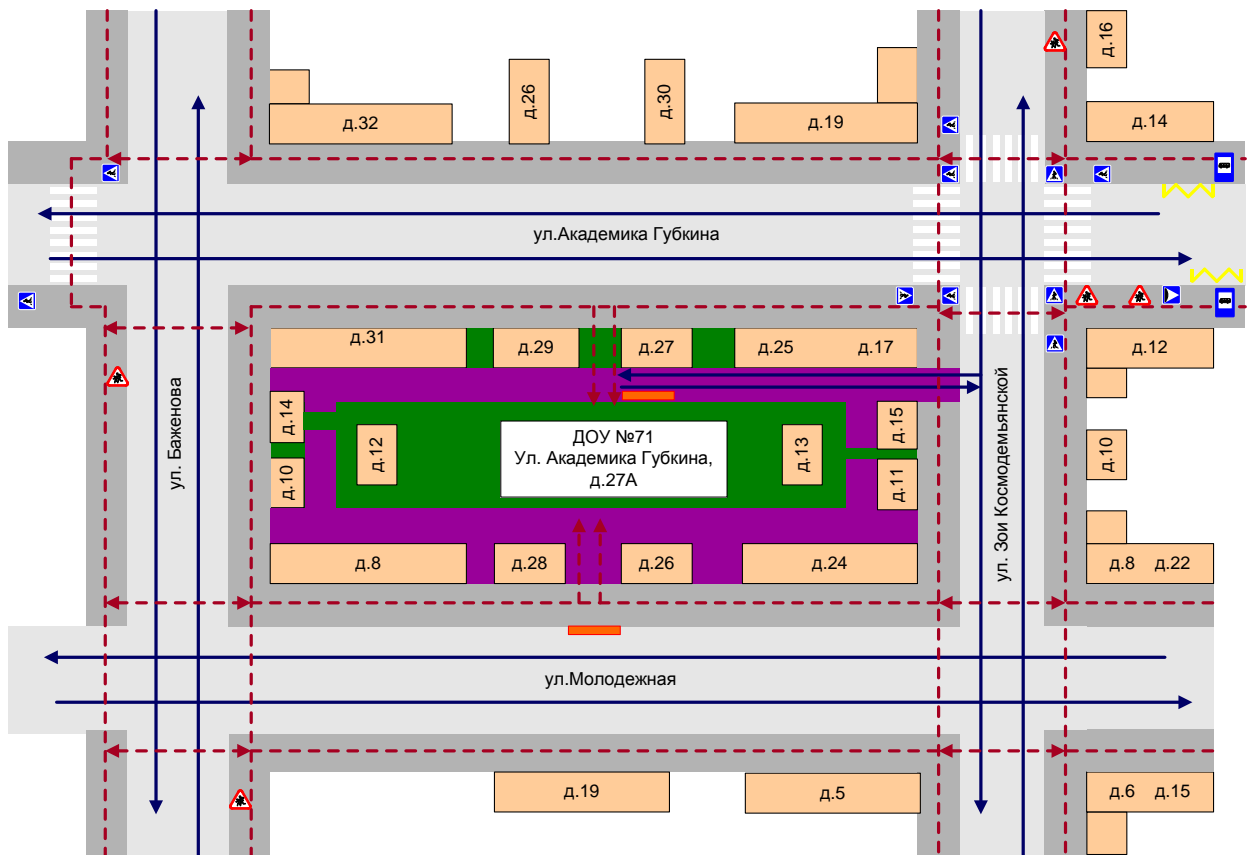
### 2. План-схемы образовательного учреждения:










- район расположения Учреждения, пути движения транспортных средств и воспитанников; расположение парковочных мест;
- пути движения транспортных средств к местам разгрузки/погрузки и рекомендуемых безопасных путей передвижения обучающихся (воспитанников) по территории образовательного учреждения.

### 3. Приложения.

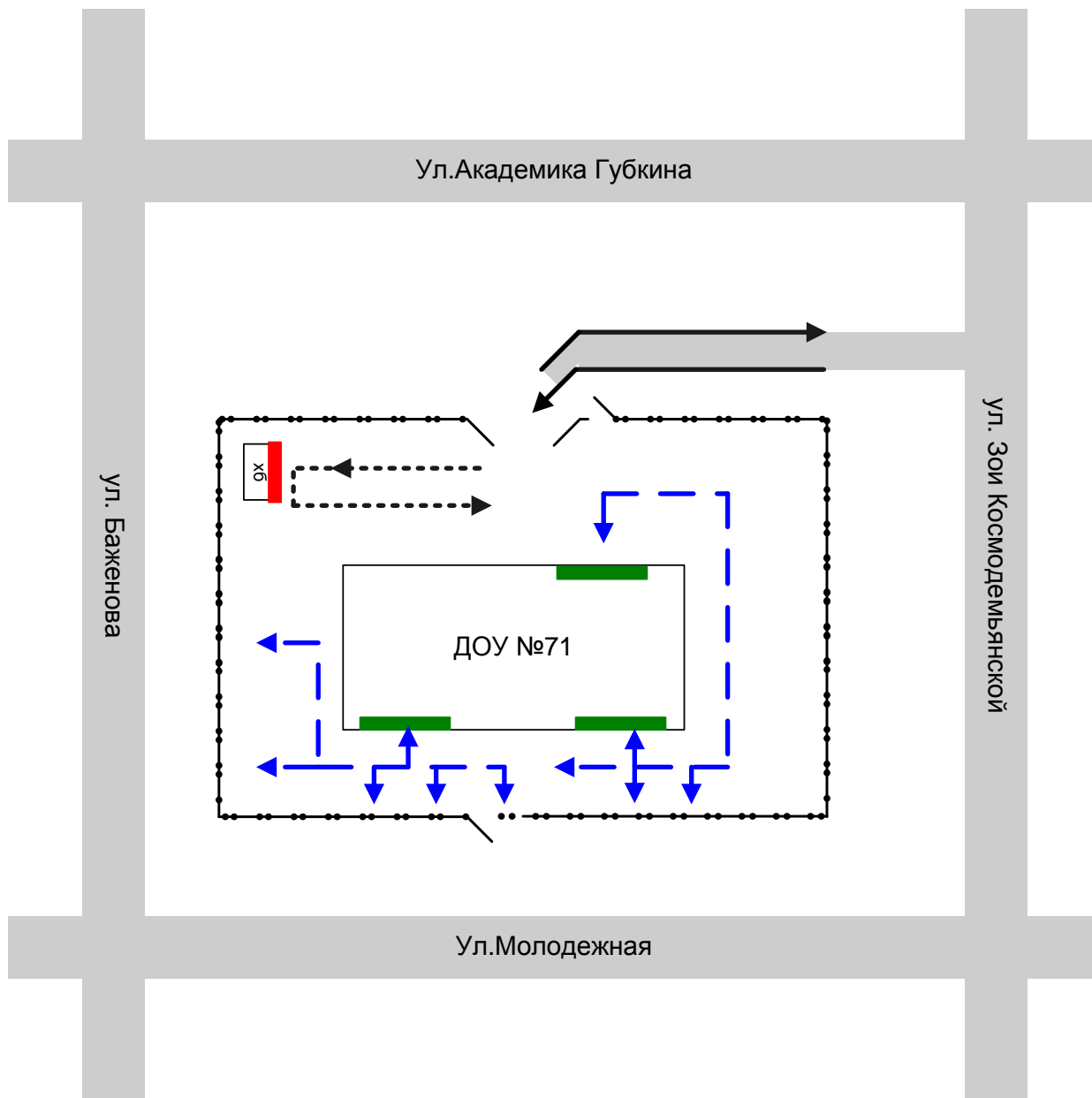
- Перспективный план работы по профилактике детского дорожно-транспортного травматизма.
- Учет ДТП с обучающимися ДОО (дата, краткая информация о ребенке, ДТП, чья вина ДТП, проведенная в ДОО работа).
- Учет бесед с воспитанниками сотрудников ОГИБДД (дата, группы, кто проводил, охват).
- План работы проведения профилактического мероприятия «Декада дорожной безопасности детей».
- Анкеты для родителей.






**План-схема района расположения ДОО**  
**Пути движения транспортных средств и воспитанников,**  
**организация дорожного движения в непосредственной близости от образовательного**  
**учреждения с размещением соответствующих технических средств**



- |   |                         |   |   |
|---|-------------------------|---|---|
|  | - жилая застройка       |  | - движение транспортных средств                               |
|  | - проезжая часть        |  | - движение детей (учеников) в (из) образовательное учреждение |
|  | - тротуар               |  | - искусственная неровность                                    |
|  | - внутридворовый проезд |  | - остановка частного транспорта для высадки воспитанников     |
|  | - зеленая зона          |   |   |

**Пути движения транспортных средств к местам разгрузки/погрузки и  
рекомендуемые пути передвижения воспитанников  
по территории образовательного учреждения**



-  - въезд/выезд грузовых транспортных средств
-  - движение грузовых транспортных средств по территории образовательного учреждения
-  - движение детей и подростков на территории образовательного учреждения
-  - место разгрузки/погрузки
-  - вход в здание д/с

Утверждаю:  
Заведующий

\_\_\_\_\_ И.В. Миролюбова

**План работы  
по профилактике детского дорожно-транспортного травматизма**

**ЦЕЛЬ:** формирование у детей навыков осознанного безопасного поведения на улицах города.

**Задачи:**

- Продолжать знакомить дошкольников с правилами дорожного движения и безопасного поведения на улице.
- Развивать у детей способности к предвидению возможной опасности и построения адекватного безопасного поведения.
- Информирование родителей о работе детского сада по ознакомлению дошкольников с правилами дорожного движения и стимулировать их активное участие в ней.

**БЛОК: «Работа с педагогами»**

Мероприятие	Срок	Ответственный
<p><b>Инструктаж с воспитателями по охране жизни и здоровья детей, предупреждению детского травматизма на начало учебного года</b> (см. «Перечень инструкций по охране труда ДОО»).</p> <p>Инструкция о соблюдении требований по ТБ при организации трудовой деятельности детей (ИОТ – 003- 2003);                      Инструкция по организации охраны жизни и здоровья детей (ИОТ- 004- 2003);                      Инструкция по охране труда для воспитателей (ИОТ– 005);                      Инструкция по охране труда при проведении занятий по физической культуре (ИОТ-024);                      Инструкция при перевозке воспитанников автомобильным транспортом (ИОТ-025);                      Инструкция по охране труда при использовании ТСО (ИОТ-027);                      Инструкция по охране труда при проведении массовых мероприятий (ИОТ-028);                      Инструкция при проведении прогулок, туристических походов, экскурсий (ИОТ-029)                      Инструкция при проведении прогулок (ИОТ-030);                      Инструкция по охране труда при проведении спортивных соревнований (ИОТ-032);                      Инструкция по охране труда при оказании первой медицинской помощи (ИОТ-034)</p>	<p>Сентябрь</p>	<p>Заведующий</p> <p>Старший воспитатель</p>
<p><b>1. Знакомство с планом работы по профилактике детского дорожно-транспортного травматизма на 2020-2021 учебный год</b></p>	<p>Сентябрь</p>	<p>Старший воспитатель</p>

<p><b>2. Анкетирование воспитателей по теме: «Правила движения, как таблица умноженья!»</b> (см. приложение)</p>	Октябрь	Старший воспитатель
<p><b>3. Консультация: «Организация предметно-развивающей среды в группе по обучению детей правилам дорожного движения»</b></p>		
<p><b>4. Оформление стенда в методическом кабинете «В помощь воспитателю» – «Изучаем ПДД»</b> (готовимся к педсовету)          Нормативно - правовая база (ФЗ Закон «О безопасности дорожного движения»);</p> <ul style="list-style-type: none"> <li>➤ организация образовательного процесса в ДОО в соответствии с перспективным планом работы,</li> <li>➤ методические рекомендации по организации занятий с детьми в разных возрастных группах, разработки праздников, экскурсий, бесед);</li> <li>➤ иллюстративный материал;</li> <li>➤ выставка и обзор методической и художественной литературы (повышение квалификации и самообразование педагогов, создание банка методических материалов)</li> </ul> <p><b>Педсовет:</b> «Внимание: ребенок на улице!»  <b>Знакомство с программой:</b> «Школа дорожных наук» О.В. Старцева</p>	Ноябрь	Старший воспитатель
<p><b>5. Оформление центра безопасности в группах «Пусть горит зеленый свет!»</b>          подборка художественной литературы, дидактические игры и пособия, макет микрорайона детского сада с улицами и дорогами города, дорожная информация, подбор иллюстративный материал и изготовление атрибутов для сюжетно-ролевых игр.</p>		Воспитатели дошкольных групп
<p><b>6. Семинар «Основы безопасности детей дошкольного возраста. Ребенок на улицах города»</b>          Организационно-методические рекомендации для реализации данной проблемы (общие рекомендации).          – Вопросы планирования. Соблюдение основных принципов: принцип системности, принцип сезонности, принцип учета условий городской местности, принцип учета возрастных и индивидуальных особенностей, принцип интеграции, принцип координации деятельности педагогов, принцип преемственности взаимодействия с ребенком в условиях ДОО и семьи.          Работа с родителями.          См. «Дошкольное воспитание», № 3, 4, 1997г. с. 32, с. 7.</p>	Декабрь	Старший воспитатель
<p><b>7. День открытых дверей в ДОО</b>          – Организация панорамы открытых занятий по ПДД.          – Выставка детских работ «Дорожная азбука»          – Папки-передвижки для родителей «Типичные ошибки детей»</p>	Январь	Заведующий Старший воспитатель Воспитатели



<p>при переходе улиц и дорог).</p> <ul style="list-style-type: none"> <li>- Просмотр развивающей среды в группах.</li> <li>- «Школа светофорных наук» - праздник для детей и родителей.</li> </ul>		<p>дошкольных групп</p>
<p><b>8. Консультация для педагогов «Разработка и использование маршрута «Дом - детский сад».</b></p>		
<p><b>9. Семинар-практикум «Первые шаги на пути к безопасности на дороге»</b>  Дифференциация знаний детей с учетом их возрастных особенностей.  Работа с карточками-схемами (разбор ситуаций перехода дорог);  Создание проблемных ситуаций по ПДД на специально организованных занятиях для детей дошкольного возраста.  Типичные ошибки детей и взрослых на улице. (Анализ).  См. «Обруч», №5, 2003г. («Под скрепкой»); «Воспитание школьников», № 6, 1999 с.24; «Дошкольник, младший школьник», № 1, 2005г.; Л. Н. Овчаренко «О правилах дорожного движения», изд. «Медицина», М.,1987г. (буклет)</p>	<p>Февраль</p>	<p>Старший воспитатель  Воспитатели дошкольных групп  инструктор по физической культуре</p>
<p><b>10. Выставка в ДОО «Дорожная азбука» (продуктивные виды деятельности)</b>  индивидуальные детские работы,  коллективные детские работы;  семейные работы.</p>	<p>Март</p>	<p>Старший воспитатель,  воспитатели всех возрастных групп</p>
<p><b>11. Встреча с сотрудниками ОГИБДД.</b>  «Как научить дошкольника не попадать в типичные дорожные «ловушки»</p>		<p>Заведующий старший воспитатель</p>
<p><b>12. Неделя безопасного движения.</b>  Тематические занятия «Букварь юного пешехода»:  «Наши верные друзья. Сигналы светофора»;  «Знакомим с дорожными знаками»;  «Правила поведения детей на улице»;  «Учим правила движения как таблицу умноженья!»;  «Мы идем в детский сад»;  «Мы – пассажиры»  «Где можно играть. Безопасность во дворе»  См. «Начальная школа», № 9 – 12, 1979г.; «Начальная школа», № 1 –3, 1980г.</p>	<p>Апрель</p>	<p>Заведующий  Старший воспитатель  Воспитатели дошкольных групп</p>
<p><b>13. Музыкально-спортивный праздник</b>  «Посвящение в пешеходы»  Разработка сценария праздника.  Изготовление необходимых атрибутов.  Подготовка «транспортной» площадки.  Приглашение представителя ОГИБДД.  Подготовка грамот, призов.  См. «Физкультура в школе», № 4, 2000г. с 77-79.;  «Дошкольное образование», № 15,2002г. с.3</p>	<p>Май</p>	<p>Заведующий старший воспитатель  музыкальный руководитель  инструктор по физической культуре,  сотрудник ОГИБДД</p>

**БЛОК: «Работа с детьми»**

Содержание	Срок	Ответственный
<p><b>1. Тема: «Знакомство с улицей» (что есть на улице, какая она, тротуар и проезжая часть, подземный и надземный переход).</b>                      Беседы о правилах дорожного движения                      Целевая прогулка по улице Ак. Губкина, рассказ воспитателя.                      Просмотр видеofilьма «Детям о правилах дорожного движения».                      Занятие по изо деятельности (по плану) - коллективная работа (конструирование из бросового материала, рисование, аппликация)                      Чтение художественной литературы</p>	Сентябрь	Воспитатели
<p><b>2. Тема: «Знакомство с улицей» (история улиц Рыбинска, организация движения, разметка дорог, остановка, правила для пешеходов).</b>                      Вторая целевая прогулка, рассказ воспитателя об организации движения.                      Составление детьми рассказов «Что я видел на улице, когда шел в детский сад                      Сюжетно-ролевая игра «Водители и пешеходы»                      Беседы по профилактике дорожно-транспортного травматизма                      Чтение художественной литературы на тему «Ребенок и улица».</p>	Октябрь	Воспитатели
<p><b>3. Тема: «Нужно слушаться без спора указаний светофора (перекресток)»</b>                      Рассматривание макета светофора, рассказ воспитателя о назначении светофора                      Конструирование из бумаги «Светофор»                      Музыкально-спортивное развлечение «На светофоре – зеленый»                      Дидактические игры: «Собери светофор», «Машины и светофор», «Украшь улицу» и др.                      Беседы о правилах дорожного движения                      Чтение художественной литературы</p>	Ноябрь	Воспитатели Музыкальный руководитель Инструктор по физической культуре
<p><b>Тема: «Мы – пешеходы»</b>                      Просмотр мультфильма «Уроки тетушки Совы»                      Отгадывание загадок по ПДД, обыгрывание ситуаций на дороге.                      Сюжетно-ролевая игра «Мы по улице идем»                      Беседы о правилах пешехода на дороге                      Чтение художественной литературы                      КВН «Юные пешеходы»</p>	Декабрь	Старший воспитатель
<p><b>Тема: «Мы – пассажиры»</b>                      Беседа «Как вести себя в общественном транспорте»                      Прогулка на остановку, наблюдение за транспортом, за пассажирами                      Просмотр мультфильма «Уроки тетушки Совы»                      Чтение художественной литературы                      Рассматривание иллюстраций, обсуждение различных ситуаций поведения пассажиров                      Развлечение «Сказка про Буратино, который не знал правил дорожного движения»</p>	Январь	Воспитатели Музыкальный руководитель Инструктор по физической культуре
<p><b>Тема: «Где можно играть»</b>                      Беседы о правилах поведения на улице                      Рассказ воспитателя о том, где можно и где нельзя играть                      Чтение художественной литературы                      Рассматривание иллюстраций</p>	Февраль	Воспитатели Музыкальный руководитель

Рисование на тему «Где можно играть». Музыкальное развлечение «В страну Светофорию».		
<b>Тема: «Будущие водители»</b> Встреча с сотрудником ОГИБДД Знакомство с дорожными знаками Рассматривание дорожных знаков Сюжетно-ролевая игра «Шоферы» Выставка детских работ «В стране Светофории». Чтение художественной литературы	Март	Воспитатели
<b>Неделя безопасного движения.</b> Тематические занятия «Букварь юного пешехода»: «Наши верные друзья. Сигналы светофора»; «Знакомим с дорожными знаками»; «Правила поведения детей на улице»; «Учим правила движения как таблицу умноженья!»; «Мы идем в детский сад»; «Мы – пассажиры» «Где можно играть. Безопасность во дворе»	Апрель	Воспитатели Музыкальный руководитель Инструктор по физической культуре
<b>Тема: «Мы соблюдаем правила дорожного движения»</b> Просмотр видеофильма «Детям о ПДД» Сюжетно-ролевая игра «Улица». Развлечение: «Азбука дорожного движения». Литературный калейдоскоп «Красный, желтый, зеленый». Разработка маршрута «Дом – детский сад» Просмотр мультфильма «Уроки тетушки Совы» Музыкально-спортивный праздник «Посвящение в пешеходы»	Май	

### БЛОК: «Работа с родителями»

Мероприятие	Дата	Ответственный
<b>Групповые собрания</b> с целью ознакомления родителей с планом работы по профилактике детского дорожно-транспортного травматизма Выступление: «Влияние на безопасность детей поведения родителей» <b>Профилактические беседы</b> по предупреждению детского дорожно-транспортного травматизма (ДДТТ)	Сентябрь	Старший воспитатель воспитатели групп
<b>Тест – анкета для родителей (см. приложение)</b> <b>Профилактические беседы</b> по предупреждению детского дорожно-транспортного травматизма (ДДТТ)	Октябрь	Воспитатели
<b>Консультация для родителей</b> Листовка – обращение о выполнении ПДД <b>Профилактические беседы</b> по предупреждению детского дорожно-транспортного травматизма (ДДТТ)	Ноябрь	Старший воспитатель воспитатели групп
<b>Привлечение родителей к оформлению выставки «ПДД – наши лучшие друзья»</b> Совместное составление коллажа «Мой двор» <b>Профилактические беседы</b> по предупреждению детского дорожно-транспортного травматизма (ДДТТ)	Декабрь	Заведующий
<b>День открытых дверей:</b> «Светофория встречает гостей» <b>Профилактические беседы</b> по предупреждению детского дорожно-	Январь	Заведующий Старший

транспортного травматизма (ДДТТ)		воспитатель воспитатели групп
<b>Консультация для родителей</b> «Типичные ошибки детей при переходе улиц и дорог» <b>Профилактические беседы</b> по предупреждению детского дорожно-транспортного травматизма (ДДТТ)	Февраль	Воспитатели групп
<b>Встреча с работниками ОГИБДД</b> Профилактика детского травматизма на дорогах города <b>Профилактические беседы</b> по предупреждению детского дорожно-транспортного травматизма (ДДТТ)	Март	Старший Воспитатель воспитатели групп
<b>Участие родителей в проведении недели безопасности:</b> Конкурсы рисунков Участие в детских праздниках Подготовка фотоматериалов «Улицы Рыбинска» Экскурсия « Пешеходный переход» Профилактические беседы по предупреждению детского дорожно-транспортного травматизма (ДДТТ)	Апрель	Старший воспитатель, воспитатели групп
<b>Консультация для родителей</b> детей подготовительной к школе группы «Создание маршрута первоклашки» <b>Профилактические беседы</b> по предупреждению детского дорожно-транспортного травматизма (ДДТТ)	Май	Старший воспитатель, воспитатели групп
<b>Консультация для родителей:</b> «Ребенок в автомобиле» <b>Профилактические беседы</b> по предупреждению детского дорожно-транспортного травматизма (ДДТТ)	Июль	Воспитатели
<b>Папка-передвижка</b> «Советы родителям в осенне-зимний период» <b>Совместная неделя безопасности</b> «Осторожно, дети!» <b>Профилактические беседы</b> по предупреждению детского дорожно-транспортного травматизма (ДДТТ)	Август	Воспитатели

## Учет ДТП с воспитанниками ДОО

Не имеется.

## Учет бесед с воспитанниками сотрудников ОГИБДД

№ п/п	Дата	Группы	Инструктор	Количество воспитанников
1.	11.05.2021	II младшая группа средняя группа старшая группа логопедическая группа подготовительная группа	сотрудников ОГИБДД Минеев С.Б.	85 человек
2.	13.10.2020г	День совместной работы с ОГИБДД Организация работы в ДОО по предупреждению ДТТ среди детей	<u>Старший инспектор группы по пропаганде безопасности дорожного движения</u> ОГИБДД МУ МВД России «Рыбинское» <u>Фиялковский Д.И.</u>	112 человек

### Приложение 3

#### План работы проведения профилактического мероприятия «Декада дорожной безопасности детей»

№	мероприятие	срок исполнения	ответственные
1	Круглый стол с педагогами. Обсуждение информации о состоянии детского дорожно-транспортного травматизма за первое полугодие 2020 года. Инструктаж педагогическими работниками по выполнению инструкции по обеспечению безопасности детей на улицах	19 сентября	заведующий
2	Консультация для воспитателей «Методика построения системы работы по изучению дошкольниками правил дорожного движения» «Игра как ведущий метод обучения детей безопасному поведению на дорогах»	20 сентября	старший воспитатель
3	Изучения педагогами Правил дорожного движения и основ безопасного поведения на транспорте, улицах и дорогах	19-28 сентября	старший воспитатель
4	Проведение образовательной деятельности «Дорожная азбука»	24 сентября	ст. воспитатель воспитатели
5	Просмотр информационных дисков на CD-ROM носителях «Дорожная азбука», «Уроки дорожной безопасности», «Улица полна неожиданностей», «Смешарики». Тематические игры, тренинги, конкурсы.	постоянно один раз в неделю	воспитатели
6	Викторина для старших дошкольников по ПДД «Безопасное поведение на улице»	27 сентября	ст. воспитатель, воспитатели
7	Смотр – конкурс на лучшую организацию работы по БДД в группах детского сада	25 сентября	ст. воспитатель, воспитатели
8	Организация целевых прогулок в целях ознакомления старших дошкольников с целью обучения детей навыкам безопасного поведения на дорогах.	постоянно один раз в две неделю	воспитатели старших групп
9	Чтение художественной литературы Строительные и сюжетные игры по данной тематике	постоянно	воспитатели
10	Рекомендации родителям о проведении игр, бесед с детьми по выработке у них практических навыков безопасного поведения на маршруте движения из дома в детский сад, школу, в магазин, кинотеатр, библиотеку, стадион ...	постоянно	старший воспитатель воспитатели
11	Проведение родительского собрания, включая вопрос обеспечения безопасного участия детей в дорожном движении.	26 сентября	воспитатели
12	Мини-опрос для родителей: «Ваше мнение о необходимости ношения световозвращающих элементов». Беседы с родителями-водителями о необходимости применения ремней безопасности и детских удерживающих устройств при перевозке детей в салоне автомобиля	24-26 сентября	воспитатели
13	Осуществлять контроль за выполнением учебных разделов в рамках курса ОБЖ, «Ознакомление с окружающим миром», проведением практических игр-тренингов по закреплению у дошкольников навыков безопасного поведения на дорогах и транспорте	постоянно	старший воспитатель

**Тест - анкета для родителей**

Чтобы определить, насколько вы, уважаемые родители, заинтересованы в обучении ваших детей правилам дорожного движения (ПДД) и формировании у них навыков безопасного поведения на улицах и дорогах города, ответьте на вопросы предлагаемого теста.

**1. Как вы думаете, с какого возраста нужно обучать детей ПДД:**

- а) до школы
- б) в школе
- в) с 10 лет

**2. Готовы ли вы вместе с детьми участвовать в обучающих программах по ПДД?**

- а) готовы
- б) не готовы
- в) возможно

**3. Как вы относитесь к соблюдению ПДД:**

- а) действую, как мне удобнее и быстрее
- б) стараюсь соблюдать
- в) всегда соблюдаю

**4. Есть ли в семье автомобиль?**

- а) да
- б) нет

**5. Где обычно находится ваш ребенок при поездке в автомобиле:**

- а) на переднем сиденье
- б) стоит позади передних кресел
- в) сидит на заднем сиденье
- г) сидит в автокресле на заднем сиденье

**6. С кем гуляет ваш ребенок:**

- а) один; я наблюдаю за ним из окна
- б) гуляем вместе: ребенок играет, я сижу на скамейке и разговариваю с соседкой
- в) нахожусь рядом с ребенком, контролирую ситуацию

**7. Как вы знакомите ребенка с ПДД:**

- а) в форме игры
- б) в форме советов и предостережений
- в) пример взрослого

**8. Есть ли у вас необходимая литература, игры по данной теме:**

- а) есть
- б) нет

**9. Обучение детей правилам безопасности на дороге – это задача:**

- а) ОГИБДД
- б) детского сада
- в) родителей

## Тест - анкета для родителей

Чтобы определить, насколько вы, уважаемые родители, заинтересованы в обучении ваших детей правилам дорожного движения (ПДД) и формировании у них навыков безопасного поведения на улицах и дорогах города, ответьте на вопросы предлагаемого теста.

**1. Как вы думаете, с какого возраста нужно обучать детей ПДД:**

- а) до школы
- б) в школе
- в) с 10 лет

**2. Готовы ли вы вместе с детьми участвовать в обучающих программах по ПДД?**

- а) готовы
- б) не готовы
- в) возможно

**3. Как вы относитесь к соблюдению ПДД:**

- а) действую, как мне удобнее и быстрее
- б) стараюсь соблюдать
- в) всегда соблюдаю

**4. Есть ли в семье автомобиль?**

- а) да
- б) нет

**5. Где обычно находится ваш ребенок при поездке в автомобиле:**

- а) на переднем сиденье
- б) стоит позади передних кресел
- в) сидит на заднем сиденье
- г) сидит в автокресле на заднем сиденье

**6. С кем гуляет ваш ребенок:**

- а) один; я наблюдаю за ним из окна
- б) гуляем вместе: ребенок играет, я сижу на скамейке и разговариваю с соседкой
- в) нахожусь рядом с ребенком, контролирую ситуацию

**7. Как вы знакомите ребенка с ПДД:**

- а) в форме игры
- б) в форме советов и предостережений
- в) пример взрослого

**8. Есть ли у вас необходимая литература, игры по данной теме:**

- а) есть
- б) нет

**9. Обучение детей правилам безопасности на дороге – это задача:**

- а) ОГИБДД
- б) детского сада
- в) родителей



## Анкета для родителей № 1

Уважаемые родители!

Скорость движения, плотность транспортных потоков на улицах и дорогах нашего города быстро возрастает. Поэтому обеспечение безопасности движения становится всё более важной задачей в воспитании подрастающего поколения. Особое значение в решении этой проблемы имеет заблаговременная и правильная подготовка самых маленьких наших пешеходов – наших детей.

Детский сад проводит опрос с целью помочь Вам в правильной подготовке и воспитании детей – ответственных пешеходов.

Ваши искренние и продуманные ответы позволят нам получить достоверные данные и дать Вам полезные рекомендации.

1. Кто из родителей заполняет анкету?
2. Возраст Вашего ребёнка.
3. Из каких источников Вы получаете знания о Правилах дорожного движения:
  - слушаете передачи по радио, смотрите по телевидению;
  - посещаете лекции для родителей;
  - читаете литературу?
4. Считаете ли Вы необходимым обучать Вашего ребёнка Правилам дорожного движения? Почему?
5. Помогают ли Вам имеющиеся у Вас знания Правил дорожного движения в обучении ребёнка:
  - да;
  - скорее нет, чем да;
  - нет
6. Нужна ли Вам помощь в обучении ребёнка Правилам дорожного движения:
  - да;
  - нет;
  - иногда?
7. Какую информацию Вам хотелось бы получить по данной проблеме, общаясь с воспитателями детского сада?
8. Какие формы получения информации для Вас наиболее удобны:
  - переписка с воспитателями;
  - групповые собрания;
  - личные беседы с воспитателем;
  - информационные стенды;
  - другое

Благодарим Вас за искренние ответы!

## Анкета для родителей № 2

Уважаемые родители!

Заканчивается учебный год, который Вы, Ваш малыш и мы, педагоги детского сада, прожили вместе и научились правильному и безопасному поведению на дорогах нашего города. Много в этом году было сделано нового, интересного. Были и трудности.

Мы обращаемся к Вам с просьбой ответить на вопросы анкеты. Ваше мнение поможет улучшить работу с детьми по данному направлению, найти новые актуальные темы для общения.

1. Кто из родителей заполняет анкету?
  2. Возраст Вашего ребёнка?
  3. Что нового Вы узнали в детском саду о содержании обучения дошкольников Правилам дорожного движения?
  4. Какие формы получения информации были для Вас наиболее удобны:
    - переписка с воспитателями;
    - групповые собрания;
    - личные беседы с воспитателем;
    - информационные стенды;
    - другое
  5. Укажите источник, из которого Вы получали информацию в детском саду по обучению ребёнка Правилам дорожного движения:
    - воспитатели детского сада;
    - другие специалисты детского сада;
    - книги, газеты, журналы;
    - видеотека.
  6. Для чего, по Вашему мнению, необходимо обучать ребёнка Правилам дорожного движения?
  7. Что бы Вы хотели пожелать воспитателям дошкольного учреждения?
- Благодарим Вас за искренние ответы!